



Juillet 2020 – n°2020-095

Infos rapides

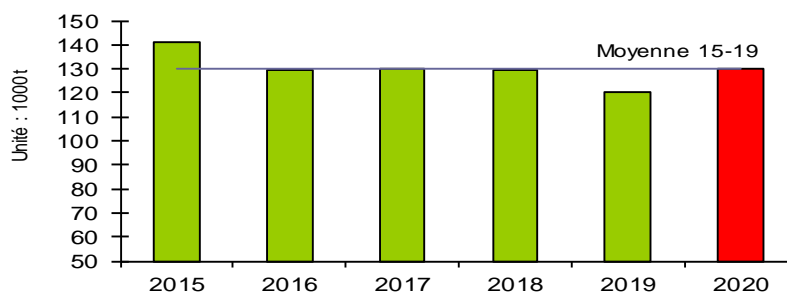
Poire - N° 1/4

En 2020, la production de poires rebondirait

Au 1^{er} juillet, la production de poires de table est estimée à 130 000 tonnes pour 2020, en nette hausse sur un an, rejoignant ainsi le niveau de la moyenne quinquennale. La production progresserait dans la plupart des régions productrices et des variétés. Lors de la précédente campagne, le chiffre d'affaires national de la poire s'est replié.

Production nationale de poires

Une production 2020 prévue supérieure à 2019
et dans la moyenne 2015-2019



Source : Agreste

Production et surface

Les faits marquants

En 2020, une production de poires prévue en hausse sur un an

Au 1er juillet 2020, la production de poires de table est estimée à près de 130 000 tonnes. Cette production progresserait sur un an pour atteindre le niveau moyen des récoltes de 2015 à 2019. La production augmenterait dans la plupart des régions productrices et des variétés.

En **PACA**, gel printanier, grêle et pluies abondantes devraient entamer le potentiel de production. La production est prévue stable par rapport à la récolte réduite de 2019, et inférieure au niveau moyen des récoltes 2015 à 2019. En **Vallée du Rhône**, la production de poires s'annonce nettement supérieure à celle de l'année dernière (+ 32 %), qui avait été très faible, et proche du niveau moyen 2015-2019. Le mois de juin chaud, accompagné de quelques précipitations, favorise la coloration et le calibre des fruits. Les

premières récoltes sont prévues avec une avance d'une semaine par rapport à 2019. En **Languedoc et Roussillon**, la production est estimée en hausse de 6 % sur un an. Les conditions climatiques sont favorables au développement des fruits. En région **Centre-Val de Loire**, après une récolte 2019 touchée par le gel, la production augmenterait sur un an et atteindrait son niveau moyen sur 5 ans. Les calibres seraient importants. En **Pays de la Loire**, la production de poires augmenterait nettement sur un an. La floraison s'est bien déroulée. La charge des arbres et les calibres sont d'un bon niveau. Dans toutes les régions, les surfaces en production seraient stables, sauf en Pays de Loire où elles progressent nettement sur un an (+ 14 %). Depuis quelques années, on observe un regain de plantations chez les arboriculteurs spécialisés de cette région.

Les indicateurs

En 2020, une production de poires en hausse presque dans toutes les régions

Surface et production de poires de table

Unités : surface : 1000 ha production : 1000 t

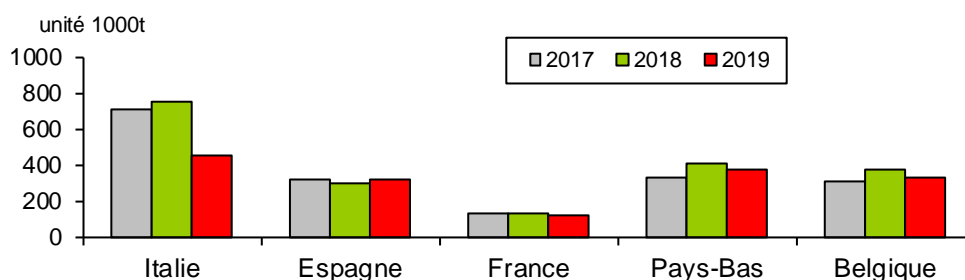
Estimations au 01-Juil-2020		Centre-Val de Loire	Pays de la Loire	Auv.-Rhône-Alpes	Occitanie	PACA	France	Evol 1 an
Surface en production	Total surfaces	0,4	0,4	0,9	0,5	2,2	5,3	
	Evol 1 an *	0%	14%	0%	0%	0%	2%	
	Evol 5 ans **	0%	22%	0%	2%	-2%	1%	
Production	Jules Guyot	0,0	0,0	0,7	2,4	27,9	31,4	1%
	William's	2,6	2,6	9,3	8,4	15,1	42,0	2%
	Autres été	0,0	0,0	1,0	0,1	0,8	2,3	-4%
	Automne	7,3	9,2	6,2	1,4	7,0	46,1	3%
	Hiver	1,5	1,6	2,0	0,1	0,9	8,4	-5%
	Total production	11,4	13,4	19,2	12,4	51,6	130,2	8%
	Evol 1 an *	13%	11%	32%	6%	0%	8%	
Evol 5 ans **	1%	22%	2%	8%	-9%	0%		

* année précédente (statistique agricole annuelle) ** évolution par rapport à la moyenne 2015 à 2019 (statistique agricole annuelle)
Source : Agreste

Mise en perspective

En 2019, une demi récolte en Italie

Principaux pays producteurs de poires de table en Europe



Source : Eurostat / SSP provisoire

Commercialisation

Les faits marquants

En 2019-2020, le chiffre d'affaires national se replie sur un an

La récolte 2020 n'ayant pas encore débuté, seul le bilan de commercialisation de la campagne précédente est présenté ci-après.

Sur la campagne 2019-2020, le chiffre d'affaires national de la poire recule de 3 % sur un an, dépassant toutefois de 6 % la moyenne sur 5 ans.

Les cours moyens ont été très soutenus : + 5 % sur un an et + 16 % par rapport à la moyenne sur 5 ans. En 2019, la production nationale de poires a baissé de 7 % sur un an. Les productions de poires d'été se sont nettement repliées.

En mars 2020, les derniers lots de poires d'automne de la récolte française s'écoulent sans difficulté. En début d'année 2020, les cours repartent à la hausse, les stocks se réduisant en poires d'automne.

A l'automne 2019, le déstockage était bien avancé pour les dernières poires d'été, notamment la Guyot, dont les stocks de fin octobre étaient inférieurs à ceux de 2018, à la même époque (- 22 %). L'offre commercialisée en poires d'été a été réduite, ce qui a facilité la fermeté des cours de la poire en début de campagne.

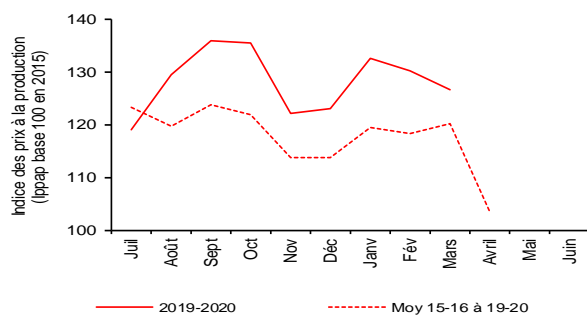
Sur les neuf premiers mois de campagne (juillet 2019 à mars 2020), les volumes de poires exportés augmentent légèrement sur un an (+ 1 %) après une chute lors de la campagne précédente. Ils restent très inférieurs à leur niveau moyen quinquennal (- 52 %).

Selon WAPA, au 1^{er} avril 2020, les stocks européens de poires sont 1/3 inférieurs à ceux de 2019, leur plus bas niveau depuis 7 ans. La production de poires en 2019 a chuté d'un tiers de moitié en Italie, premier pays européen producteur de poires.

Les indicateurs

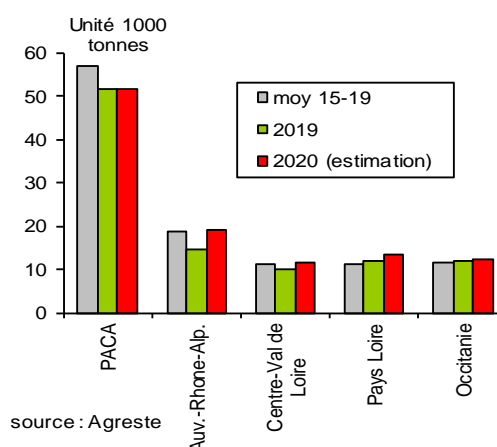
Cours en 2019-2020 au-dessus de la moyenne quinquennale

Poire : des cours 2019-2020 au-dessus de la moyenne sur 5 ans



Source : Agreste-INSEE

Productions nationale et régionales de poires



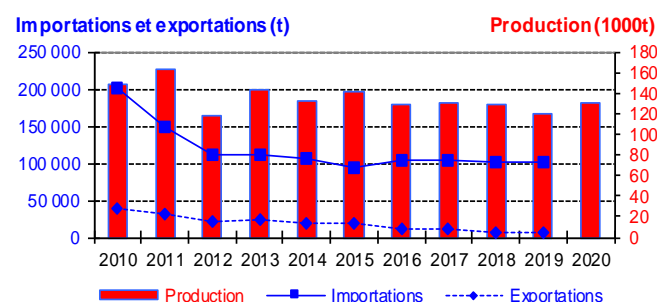
source : Agreste

Mise en perspective

En 2019, le déficit commercial en poires est stable

Production et commerce extérieur de poires de table

Etabli au 01-Juil-2020



Source : Douanes / Agreste

Commerce extérieur de la France en 2019

	Poire de table (tonnes)		
	Importations	Exportations	Solde
Monde	101 869	6 685	-95 184
U.E. à 28	78 872	5 488	-73 384
Pays-Tiers	22 997	1 197	-21 800
Italie	14 821	1 181	-13 640
Pays-Bas	15 168	1 368	-13 800
Belgique - Lux.	24 973	578	-24 395
Espagne	13 171	318	-12 853
Allemagne	986	953	-33

Etabli au 01-Juil-2020

Source : Douanes

Méthodologie

Les données de conjoncture fruitière (surfaces, productions) sont fournies selon le découpage par régions. Les données régionales peuvent être obtenues par extrapolations de données départementales (à partir des données de Statistique agricole annuelle (SAA) de l'année précédente), ou à partir d'échantillons régionaux, selon la localisation des vergers et les spécifications régionales.

L'enquête de conjoncture « **poire** » porte sur 5 régions :

- **OCCITANIE** : 10 % de la production nationale en 2019, essentiellement concentrée en Languedoc et Roussillon
- **PAYS DE LA LOIRE** : 10 % de la production nationale en 2019;
- **CENTRE-VAL DE LOIRE** : 8 % de la production nationale en 2019;
- **AUVERGNE-RHONE-ALPES** : 12 % de la production nationale en 2019, essentiellement localisée en vallée du Rhône.
- **PROVENCE-ALPES-COTE-D'AZUR** : 43 % de la production nationale en 2019

En 2019 l'ensemble des régions suivies en conjoncture représentait 83 % de la production nationale de poires.

L'évolution des cours ou des prix de la poire, toutes variétés confondues, est mesurée par l'indice des prix des produits agricoles à la production (IPPAP). L'ensemble fruits frais du graphique en page 3 intitulé « indice des prix agricoles à la production » regroupe les fruits suivants : abricot, cerise, châtaigne, clémentine, fraise, framboise, kiwi, noix, pêche, poire, pomme, prune et raisin.

Prognosfruit est le nom donné à la conférence organisée chaque année par WAPA (World Apple and Pear Association), qui réunit quelques centaines de représentants du marché international de fruits de 20 pays afin de réaliser des prévisions de récolte.

Calendrier de publication des infos rapides – Poire :
Juillet – Septembre – Octobre - Novembre

Pour en savoir plus

Toutes les séries conjoncturelles publiées pour le thème de cette Infos Rapides sont présentes dans l'espace « Données en ligne » du site Internet de la statistique agricole :

www.agreste.agriculture.gouv.fr



Agreste : la statistique agricole

Ministère de l'Agriculture et de l'Alimentation
Secrétariat Général
SERVICE DE LA STATISTIQUE ET DE LA PROSPECTIVE
3 rue Barbet de Jouy - 75349 Paris 07 SP
Site Internet : www.agreste.agriculture.gouv.fr

Directrice de la publication : Corinne Prost
Rédacteur : Laurent Bernadette
Véronique Bouchard-Aerts
Composition : SSP
Dépôt légal : à parution
© Agreste 2020

Cette publication est disponible à parution sur le site Internet de la statistique agricole
<http://www.agreste.agriculture.gouv.fr> (dans la rubrique Conjoncture)