

> Les indicateurs économiques suivis par FranceAgriMer

## Enquête qualité entrée collecteurs

> N° 3 – 6 sept. 2017

# RÉCOLTE 2017

RÉSULTATS PARTIELS



## Qualité de la récolte 2017 de blé tendre

Résultats partiels sur la base des données disponibles au 4 septembre 2017

FranceAgriMer, en partenariat avec ARVALIS – Institut du végétal publie un bulletin hebdomadaire sur la qualité de la récolte de blé tendre 2017, au fil des analyses effectuées par les laboratoires de FranceAgriMer et d'ARVALIS - Institut du végétal, jusqu'aux résultats définitifs qui seront communiqués à l'occasion du prochain Conseil spécialisé de septembre 2017.

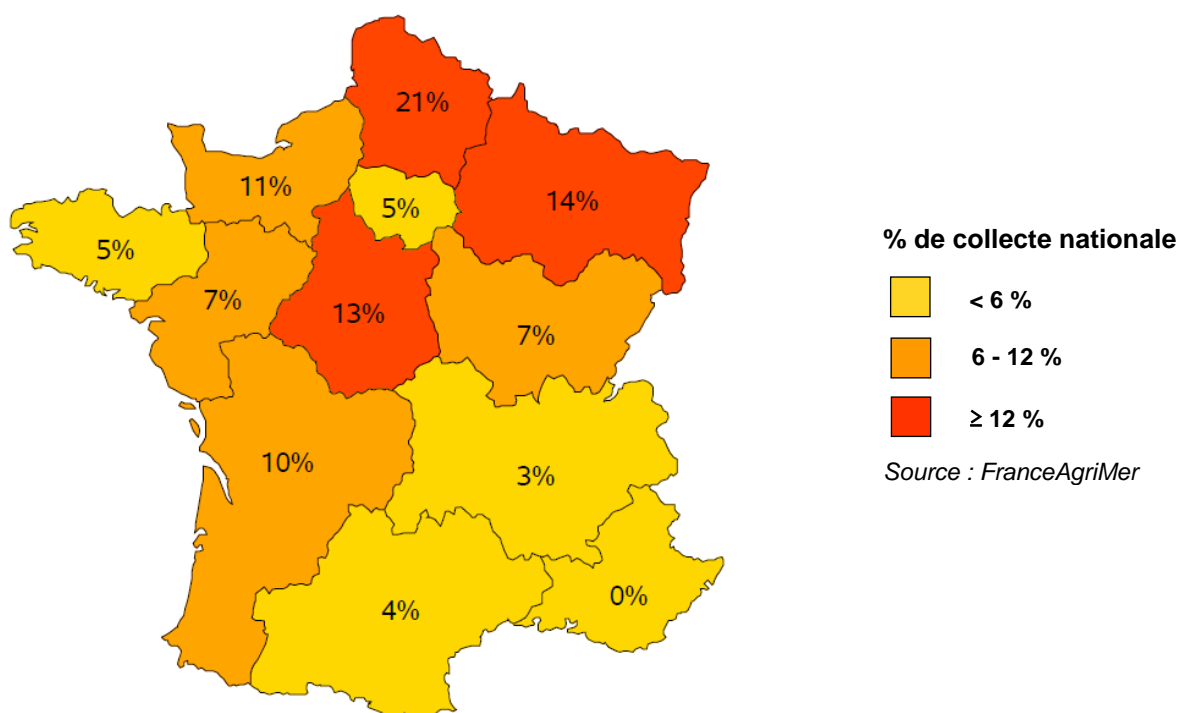
**Rappelons que ces résultats sont partiels et que les échantillons sont prélevés à l'entrée des silos de collecte, avant le travail des organismes stockeurs.**

Les résultats sont présentés sur les critères suivants :

- le taux de protéines,
- le poids spécifique,
- l'indice de chute de Hagberg,
- la force boulangère,
- et, en synthèse, les résultats selon la classification des blés adoptée par Intercéréales.

Pour chaque critère et pour chaque date, une carte est présentée avec la délimitation des 13 régions. L'état d'avancement des analyses est représenté par une jauge figurant dans chaque région. Il permet d'appréhender la robustesse des résultats partiels.

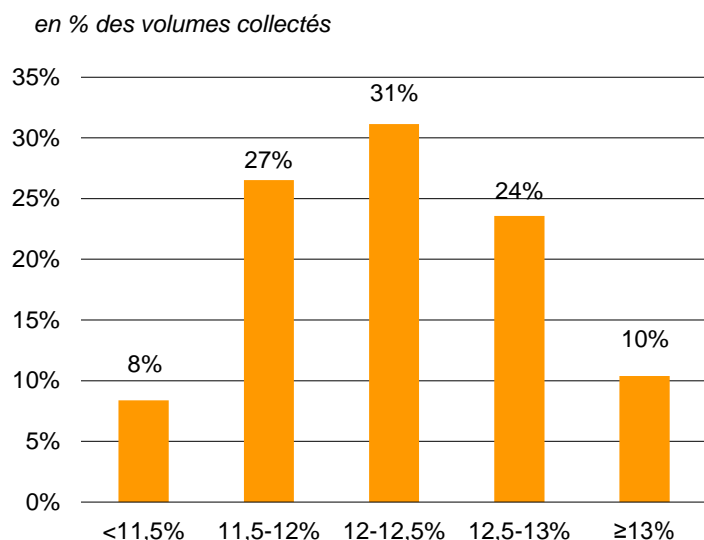
## Répartition de la collecte moyenne des 5 dernières campagnes



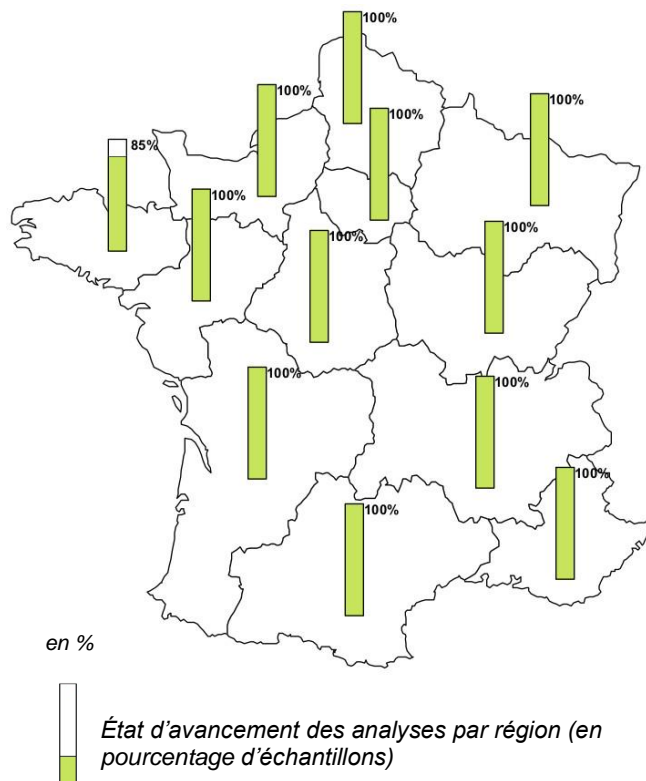
> Les indicateurs économiques suivis par FranceAgriMer

## Enquête qualité entrée collecteurs

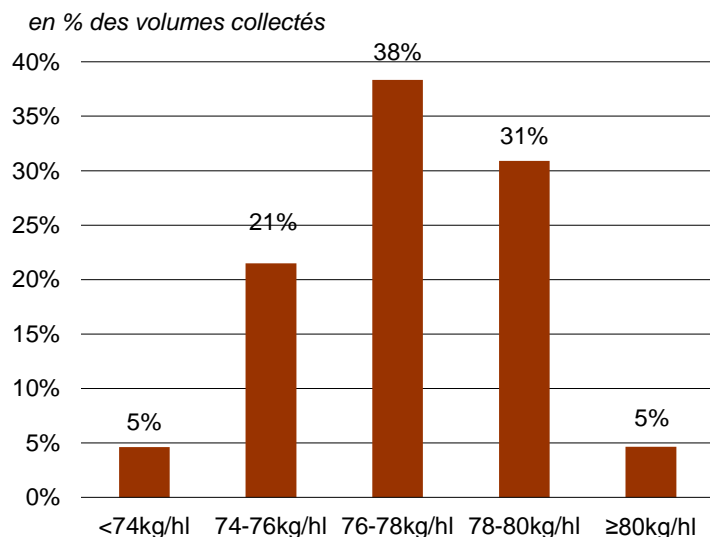
### Taux de protéines



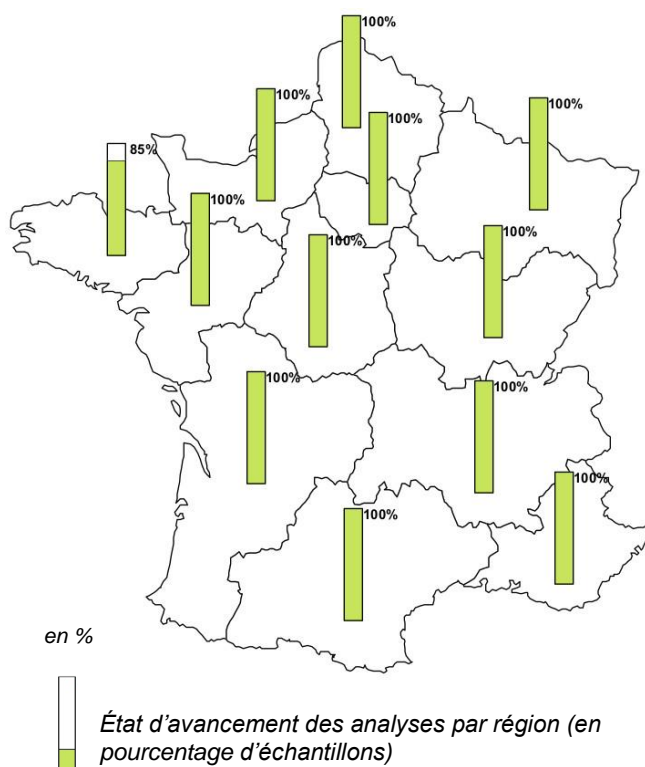
Source : FranceAgriMer / Enquête entrée collecteurs 2017  
Résultats partiels sur les échantillons analysés au 4 septembre  
représentant environ 99% du nombre final d'échantillons attendu.



### Poids spécifique



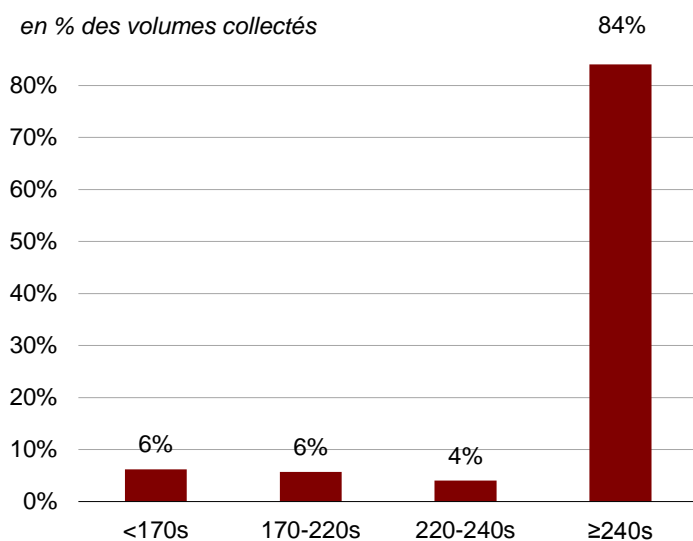
Source : FranceAgriMer / Enquête entrée collecteurs 2017  
Résultats partiels sur les échantillons analysés au 4 septembre  
représentant environ 99% du nombre final d'échantillons attendu.



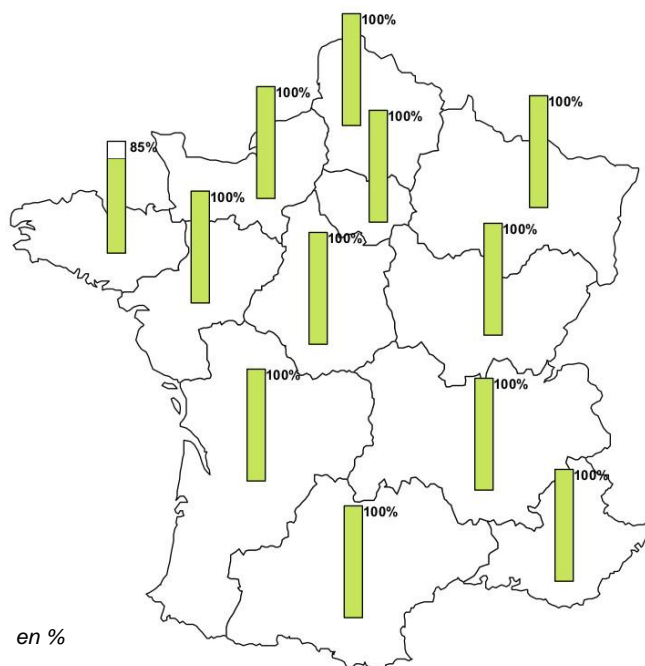
> Les indicateurs économiques suivis par FranceAgriMer

## Enquête qualité entrée collecteurs

### Indice de chute de Hagberg

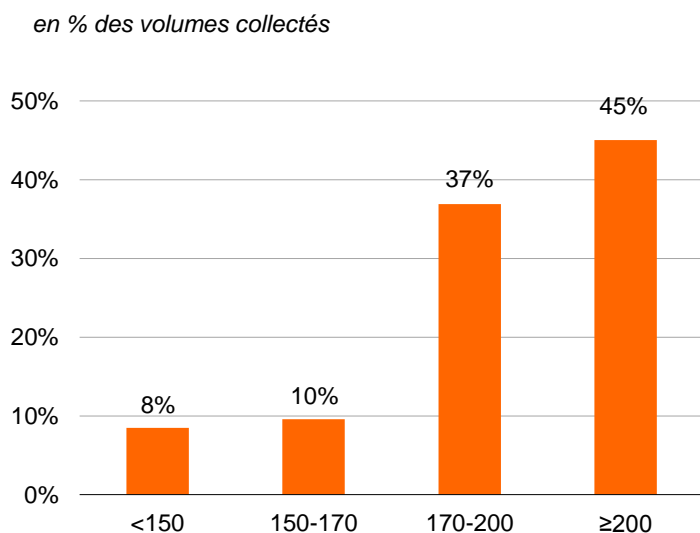


Source : FranceAgriMer / Enquête entrée collecteurs 2017  
Résultats partiels sur les échantillons analysés au 4 septembre  
représentant environ 99% du nombre final d'échantillons attendu.

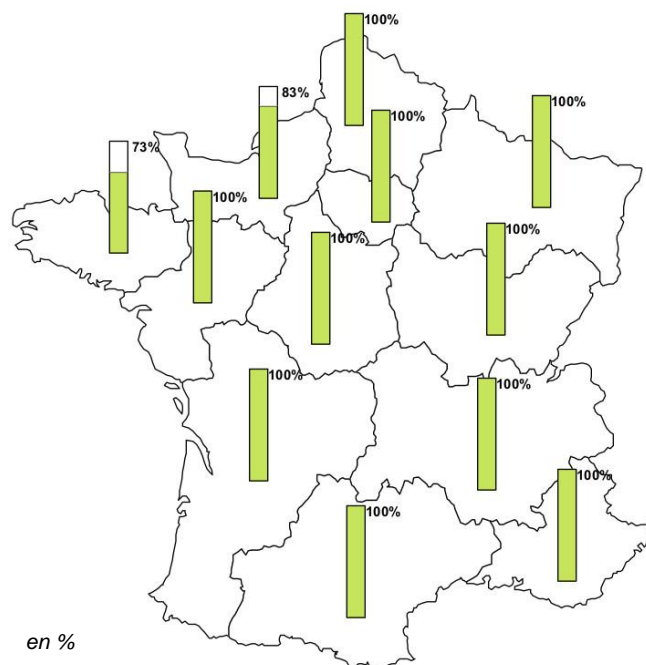


État d'avancement des analyses par région  
(en pourcentage d'échantillons)

### Force boulangère



Source : FranceAgriMer / Enquête entrée collecteurs 2017  
Résultats partiels sur les échantillons analysés au 4 septembre  
représentant environ 96% du nombre final d'échantillons attendu.



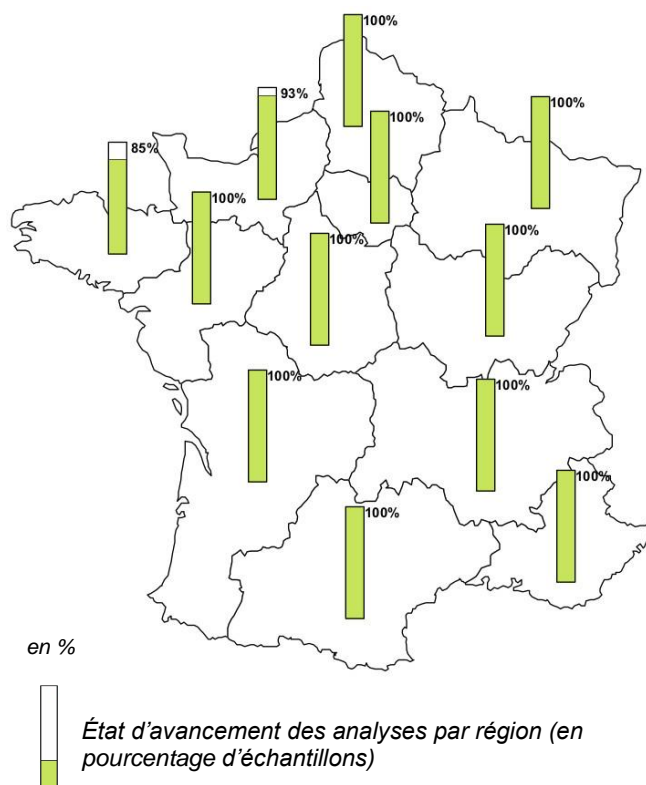
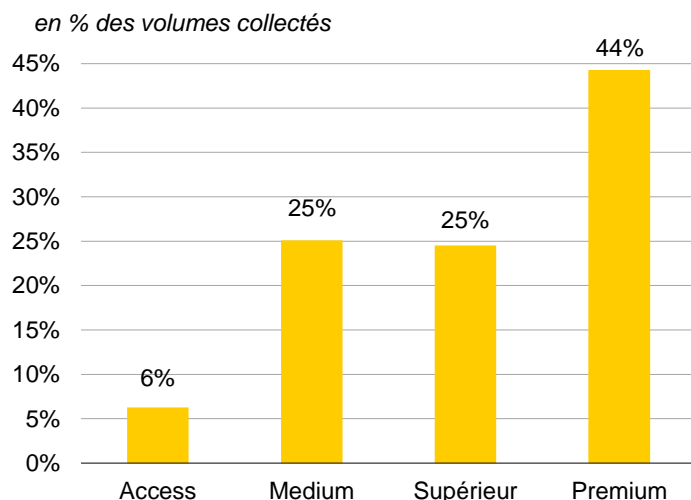
État d'avancement des analyses par région  
(en pourcentage d'échantillons)

Les essais à l'alvéographe de Chopin ne sont pas réalisés sur les blés inférieurs à 10,3 % de protéines, 170 secondes d'indice de chute de Hagberg, classés comme fourragers ou inférieurs à 100 tonnes.

> Les indicateurs économiques suivis par FranceAgriMer

## Enquête qualité entrée collecteurs

### Classification des blés



Source : FranceAgriMer / Enquête entrée collecteurs 2017  
Résultats partiels sur les échantillons analysés au 4 septembre  
représentant environ 98% du nombre final d'échantillons attendu.

### Grille de classement des blés

Blé tendre - France				
Classes	Taux de protéines	Force boulangère (W)	Poids spécifique	Indice de chute de Hagberg
Premium (A1)	≥ 11,5	≥ 170	≥ 77	≥ 240
Supérieur (A2)	≥ 11	ns	≥ 76	≥ 220*
Medium (A3)	≥ 10,5	ns	ns	≥ 170*
Access (A4)	sc	ns	ns	ns

Protéines : (N x 5,7) % MS. - W : 10<sup>4</sup> joules/g - Hagberg : secondes - PS : kg/hl

sc : spécifié au contrat

ns : non spécifié

\* Les classes Supérieur et Médium peuvent être utilisées sans spécification Hagberg et dans ce cas, les appellations sont « Supérieur<sup>r</sup> » et « Médium<sup>r</sup> »

#### MÉTHODOLOGIE – UNE ENQUÊTE AUPRÈS DES COLLECTEURS

L'enquête Qualité des blés français est réalisée par FranceAgriMer et par ARVALIS - Institut du végétal, avec le soutien d'Intercéréales, de l'Association Nationale de la Meunerie Française (ANMF) et du Groupement National Interprofessionnel des Semences et Plants (GNIS).

L'enquête a pour objectif d'informer sur la qualité du blé collecté dans 262 silos appartenant à des organismes stockeurs, coopératives ou négociants. Pendant la moisson, environ 550 échantillons sont attendus, ils sont prélevés à l'entrée des silos par les agents de FranceAgriMer selon les regroupements mis en place par les collecteurs ; ces échantillons ont ensuite été expédiés aux laboratoires de FranceAgriMer et d'Arvalis pour analyses. Selon les critères, la totalité ou une sélection d'échantillons (représentant les plus gros tonnages des sites prélevés) a été analysée.

Photos : FranceAgriMer et ARVALIS – Institut du végétal

Copyright © FranceAgriMer 2017 - tous droits de reproduction réservés, sauf autorisation de FranceAgriMer

Publication hebdomadaire – Août 2017

Directrice de la publication : Christine Avelin / Rédaction : Direction marchés, études et prospective - Service analyse économique des filières - Unité grains et sucres / Contact : [marion.philippe@franceagri.fr](mailto:marion.philippe@franceagri.fr) / Contact-presse : [presse@franceagri.fr](mailto:presse@franceagri.fr)

FranceAgriMer – 12 rue Henri Rol-Tanguy – TSA 20002 – 93555 Montreuil – Tél : +33 1 73 30 30 00